

Vittoria Frigerio
MILANO

LEATHERS COLLECTION



category / **A**
category / **B**
category / **B PLUS**

LEATHER COLLECTION / INDEX



category / A >



category / B >



category / B PLUS >

THE COLOURS ON THE SCREEN, FOR WELL KNOWN TECHNICAL REASONS, ARE INDICATIVE ONLY AND MAY DIFFER FROM THE ACTUAL FINISH.

CATEGORY
A

MIURA
FABRIC SCALE 1:1

PELLE MIURA MASTROTECH
MANUTENZIONE

Per la normale pulizia si può procedere passando sul capo da pulire, senza strofinare, un panno imbevuto di acqua tiepida e sapone neutro, risciacquare quindi con una spugna pulita e inumidita con acqua. Non utilizzare comuni detersivi o preparati vari per le pulizie. Non trattare la pelle con oli di varia natura. E' molto importante non esporre mai i manufatti in pelle alla luce diretta del sole. Per motivi tecnici non è possibile garantire la sequenza dei colori fra una partita e l'altra.

*MIURA MASTROTECH LEATHER
MAINTENANCE*

The cleaning can be carried out by using a cotton cloth, dampened with lukewarm water and neutral soap, rinse by using a clean wet sponge. Do not use common detergents or other products for cleaning. Do not use oils of any composition. It is also important not to leave the leather under the direct sunshine. Due to technical reasons it is not possible to guarantee the same colour for all the lots.

colour 8323
Miura




colour 8320
Miura

colour 8323
Miura


colour 8317
Miura




colour 8017
Miura



colour 8335
Miura




colour 8009
Miura




colour 8011
Miura




colour 8315
Miura



colour 8006
Miura



colour 8024
Miura



colour 8004
Miura



THE COLOURS ON THE SCREEN, FOR WELL KNOWN TECHNICAL REASONS, ARE INDICATIVE ONLY AND MAY DIFFER FROM THE ACTUAL FINISH.

CATEGORY

B

CARIBÙ

FABRIC SCALE 1:1

MANUTENZIONE DELLA PELLE CARIBU'

Per la normale pulizia di tutti i giorni si può procedere passando sul capo da pulire, senza strofinare, un panno imbevuto di latte scremato e di acqua in uguale misura. Se il capo da pulire è molto sporco si può procedere allo stesso modo usando una soluzione di sapone di Marsiglia diluito in acqua tiepida, indi strofinare leggermente con una spugna pulita e imbevuta di acqua. E' sufficiente pulire a fondo il capo una volta all'anno. Non utilizzare mai i comuni detersivi o preparati vari per le pulizie in genere. Non trattare la pelle con oli di varia natura. E' molto importante inoltre non esporre mai i manufatti in pelle alla luce diretta del sole. Per motivi tecnici non è possibile garantire la sequenza dei colori fra una partita e l'altra.

MAINTENANCE OF CARIBU' LEATHER

The daily cleaning can be carried out by using a cotton cloth, dampened with a solution of milk and water, without rubbing. If the leather is very dirty, you can use a solution of Marseille soap melted in lukewarm water, then rinse lightly with water. It is enough a deep cleansing once a year. Never use common detergents or other products for cleaning. Do not use oils of any composition. It is also important not to leave the leather under the direct sunshine. Due to technical reasons it is not possible to guarantee the same colour for all the lots.

colour 7870

Caribù

colour 7718

Caribù

colour 7851

Caribù

colour 7818

Caribù

colour 7859

Caribù


colour 7718

Cribù






colour 7835
Caribù




colour 7820
Caribù




colour 7238
Caribù




colour 7815
Caribù




colour 7800
Caribù




colour 7808
Caribù



colour 7860
Caribù



colour 7057
Caribù



colour 7803
Caribù



colour 7211
Caribù

THE COLOURS ON THE SCREEN, FOR WELL KNOWN TECHNICAL REASONS, ARE INDICATIVE ONLY AND MAY DIFFER FROM THE ACTUAL FINISH.

CATEGORY
B

CORDOBA

FABRIC SCALE 1:1

colour 901
Cordoba



MANUTENZIONE DELLA PELLE CORDOBA

Per la normale pulizia di tutti i giorni si può procedere passando sul capo da pulire, senza strofinare, un panno imbevuto di latte scremato e di acqua in uguale misura. Se il capo da pulire è molto sporco si può procedere allo stesso modo usando una soluzione di sapone di Marsiglia diluito in acqua tiepida, indi strofinare leggermente con una spugna pulita e imbevuta di acqua. E' sufficiente pulire a fondo il capo una volta all'anno. Non utilizzare mai i comuni detersivi o preparati vari per le pulizie in genere. Non trattare la pelle con oli di varia natura. E' molto importante inoltre non esporre mai i manufatti in pelle alla luce diretta del sole. Per motivi tecnici non è possibile garantire la sequenza dei colori fra una partita e l'altra.

MAINTENANCE OF CORDOBA LEATHER

The daily cleaning can be carried out by using a cotton cloth, dampened with a solution of milk and water, without rubbing. If the leather is very dirty, you can use a solution of Marseille soap melted in lukewarm water, then rinse lightly with water. It is enough a deep cleansing once a year. Never use common detergents or other products for cleaning. Do not use oils of any composition. It is also important not to leave the leather under the direct sunshine. Due to technical reasons it is not possible to guarantee the same colour for all the lots.

colour 919
Cordoba

colour 902
Cordoba

colour 924
Cordoba

colour 907
Cordoba

colour 918
Cordoba

colour 921
Cordoba

colour 915
Cordoba

THE COLOURS ON THE SCREEN, FOR WELL KNOWN TECHNICAL REASONS, ARE INDICATIVE ONLY AND MAY DIFFER FROM THE ACTUAL FINISH.

CATEGORY

B

ELEGANT

FABRIC SCALE 1:1

colour 2411
Elegant



MANUTENZIONE DELLA PELLE ELEGANT

Per la normale pulizia di tutti i giorni si può procedere passando sul capo da pulire, senza strofinare, un panno imbevuto di latte scremato e di acqua in uguale misura. Se il capo da pulire è molto sporco si può procedere allo stesso modo usando una soluzione di sapone di Marsiglia diluito in acqua tiepida, indi strofinare leggermente con una spugna pulita e imbevuta di acqua. E' sufficiente pulire a fondo il capo una volta all'anno. Non utilizzare mai i comuni detersivi o preparati vari per le pulizie in genere. Non trattare la pelle con oli di varia natura. E' molto importante inoltre non esporre mai i manufatti in pelle alla luce diretta del sole. Per motivi tecnici non è possibile garantire la sequenza dei colori fra una partita e l'altra.

MAINTENANCE OF ELEGANT LEATHER

The daily cleaning can be carried out by using a cotton cloth, dampened with a solution of milk and water, without rubbing. If the leather is very dirty, you can use a solution of Marseille soap melted in lukewarm water, then rinse lightly with water. It is enough a deep cleansing once a year. Never use common detergents or other products for cleaning. Do not use oils of any composition. It is also important not to leave the leather under the direct sunshine. Due to technical reasons it is not possible to guarantee the same colour for all the lots.

colour 2404
Elegant

colour 2401
Elegant

colour 2405
Elegant

colour 2410
Elegant

colour 2403
Elegant

colour 2402
Elegant

THE COLOURS ON THE SCREEN, FOR WELL KNOWN TECHNICAL REASONS, ARE INDICATIVE ONLY AND MAY DIFFER FROM THE ACTUAL FINISH.

CATEGORY

B

SIDECAR

FABRIC SCALE 1:1



colour 11
Sidecar



colour 10
Sidecar

colour 01
Sidecar

colour 06
Sidecar

colour 7
Sidecar

colour 04
Sidecar

colour 03
Sidecar

colour 12
Sidecar

THE COLOURS ON THE SCREEN, FOR WELL KNOWN TECHNICAL REASONS, ARE INDICATIVE ONLY AND MAY DIFFER FROM THE ACTUAL FINISH.

CATEGORY
B PLUS

NUBUK

FABRIC SCALE 1:1

colour 2101
Nubuk



colour 2118
Nubuk

colour 2107
Nubuk

colour 2115
Nubuk

colour 2116
Nubuk

colour 2117
Nubuk

colour 2108
Nubuk

colour 2114
Nubuk